

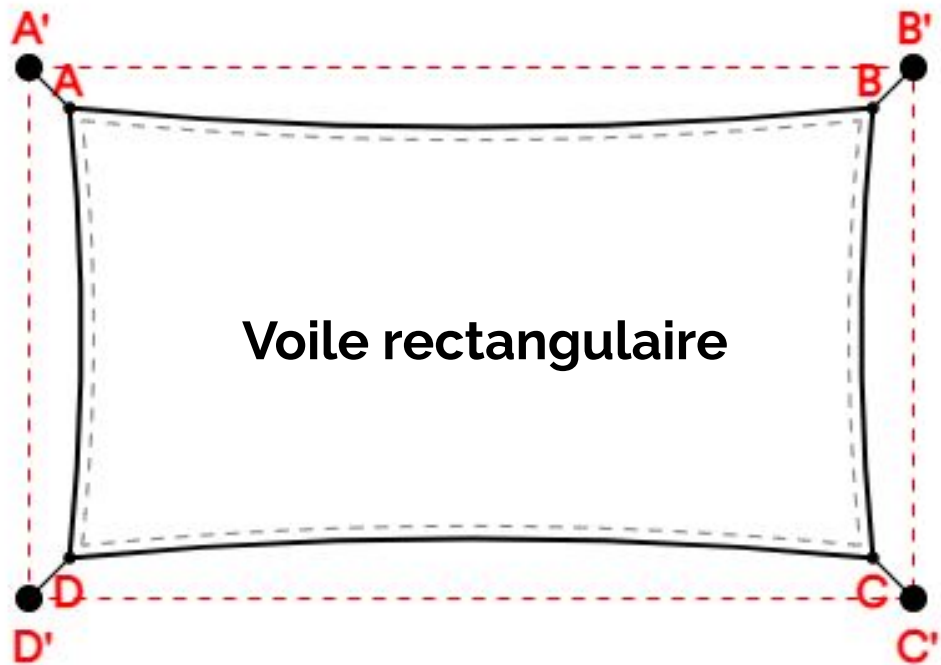
## Vos supports et systèmes de tension

	Ridoir (27cm)	Palan mât (65 à 100cm)	Palan mural (65 à 80cm)	Distance
AA'				.....mm
BB'				.....mm
CC'				.....mm
DD'				.....mm

## Vos fixations murale et mat

	Anneau béton / Parpaing / Brique	Platine bois	Mat (Plot béton)	Mat (Fixation terrasse)	Mat (applique murale)

A'					
B'					
C'					
D'					



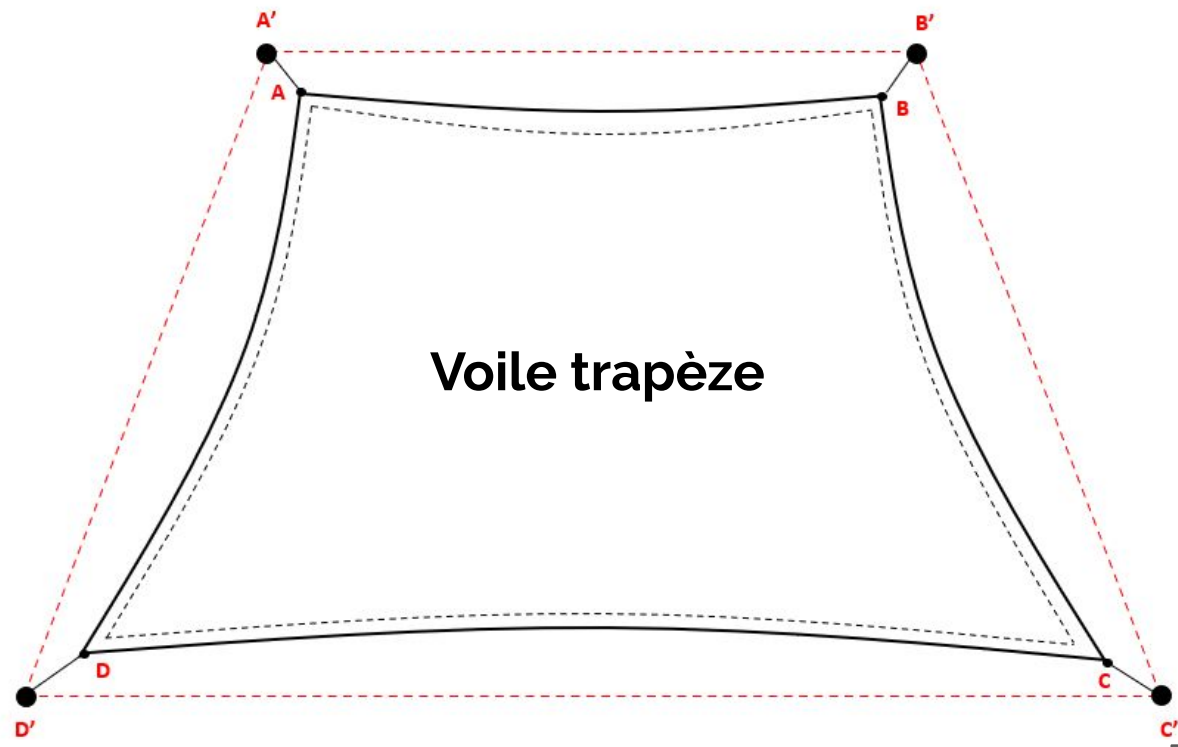
## Vos supports et systèmes de tension

	Ridoir (27cm)	Palan mât (65 à 100cm)	Palan mural (65 à 80cm)	Distance
AA'				.....mm
BB'				.....mm
CC'				.....mm
DD'				.....mm

## Vos fixations murale et mat

Anneau béton / Parpaing / Brique	Platine bois	Mat (Plot béton)	Mat (Fixation terrasse)	Mat (applique murale)

A'					
B'					
C'					
D'					



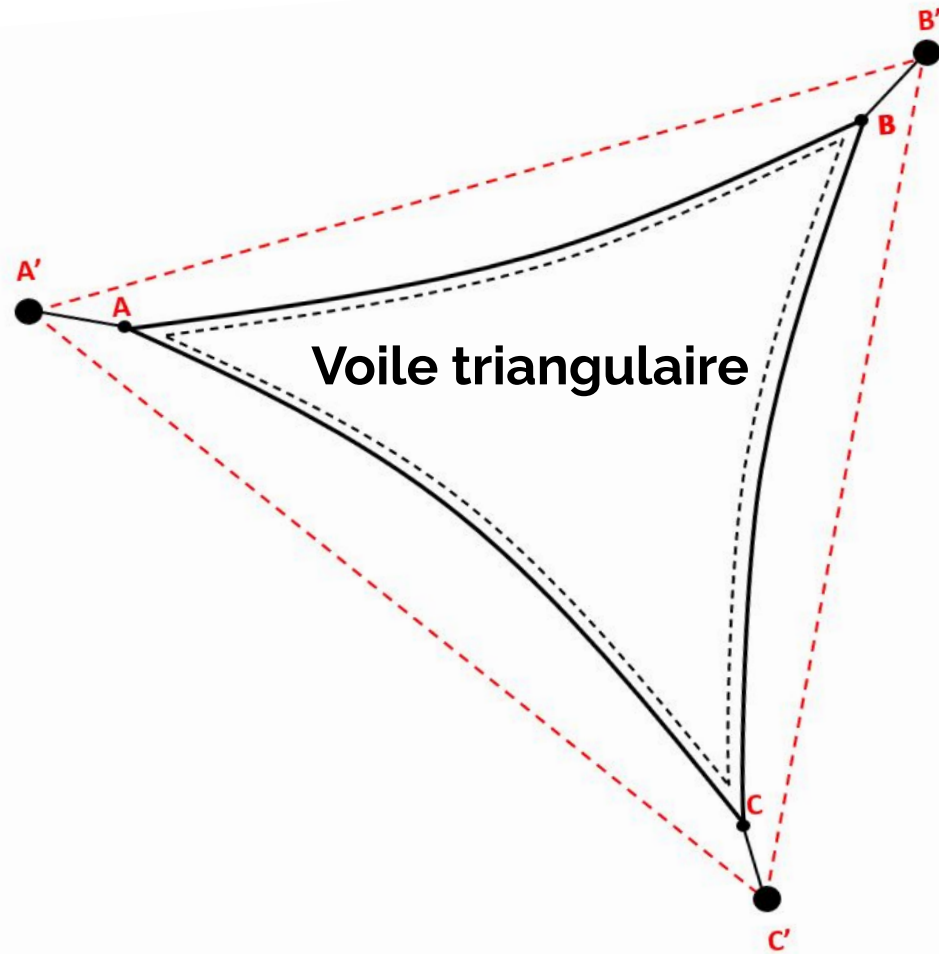
## Vos supports et systèmes de tension

	Ridoir (27cm)	Palan mât (65 à 100cm)	Palan mural (65 à 80cm)	Distance
AA'				.....mm
BB'				.....mm
CC'				.....mm
DD'				.....mm

## Vos fixations murale et mat

Anneau béton / Parpaing / Brique	Platine bois	Mat (Plot béton)	Mat (Fixation terrasse)	Mat (applique murale)

A'				
B'				
C'				
D'				



## Vos supports et systèmes de tension

	Ridoir (27cm)	Palan mât (65 à 100cm)	Palan mural (65 à 80cm)	Distance
AA'				.....mm
BB'				.....mm
CC'				.....mm

## Vos fixations murale et mat

	Anneau béton / Parpaing / Brique	Platine bois	Mat (Plot béton)	Mat (Fixation terrasse)	Mat (applique murale)
A'					
B'					
C'					